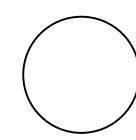
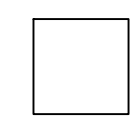


LEGENDA DE ESPECIFICAÇÕES



- PISO

- 1 - PISO CERÂMICO EXISTENTE INALTERADO
- 2 - DEMOLIÇÃO E EXECUÇÃO DE PISO CERÂMICO NOVO
- 3 - REFORMA DE CALÇADA EXTERNA



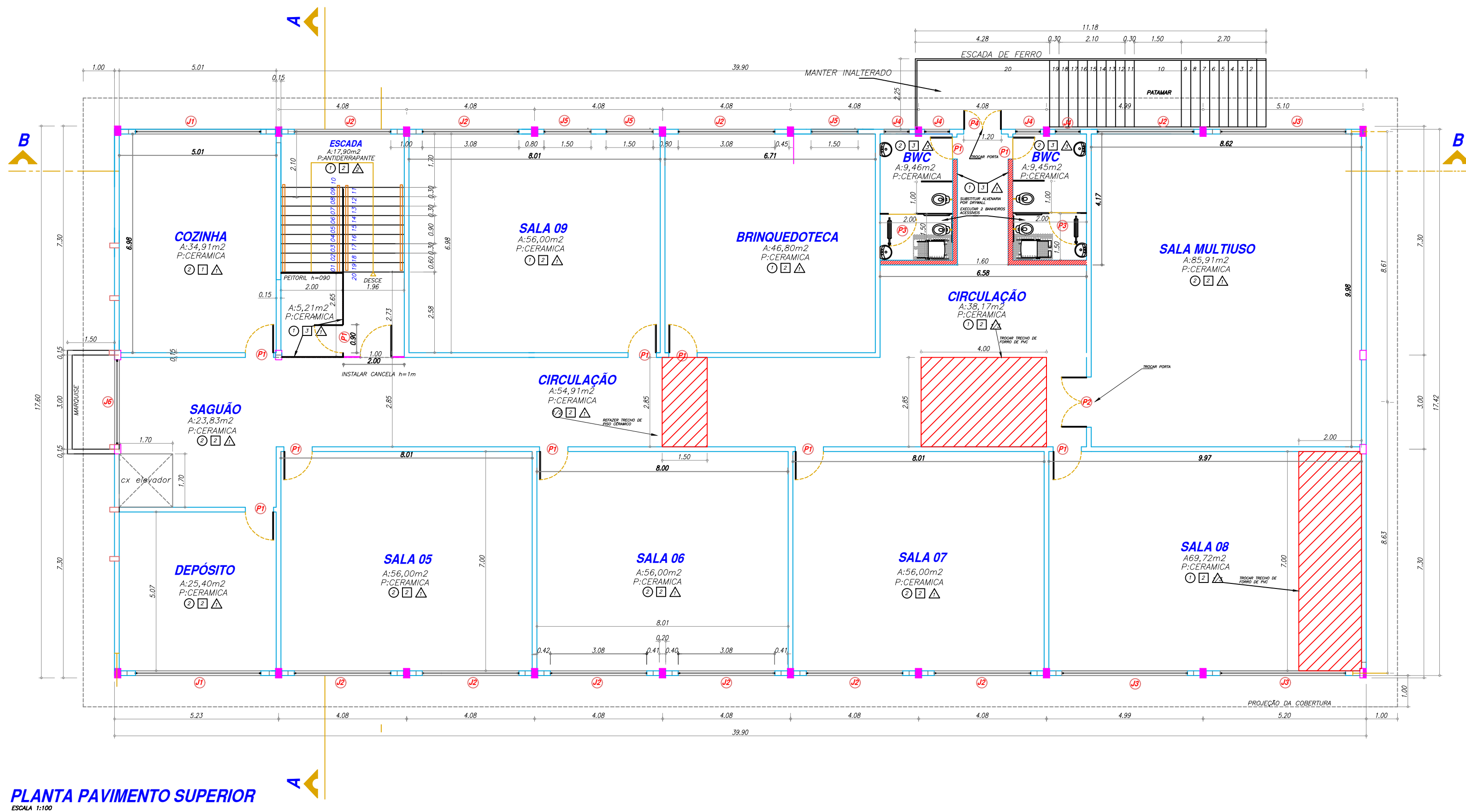
- PAREDE

- 1 - PAREDE EXISTENTE INALTERADA
- 2 - LIXAR, EMASSAR E PINTAR
- 3 - REMOVER DIVISÓRIA E/OU INSTALAR DRYWALL



- TETO

- 1 - FORRO EXISTENTE INALTERADO
- 2 - LIXAR, EMASSAR E PINTAR
- 3 - REMOÇÃO E EXECUÇÃO DE FORRO PVC NOVO



ESTATÍSTICA DO ANDAR TÉRREO									
ESTATÍSTICA DAS JANELAS					ESTATÍSTICA DAS PORTAS				
ANELAS	DIMENSÕES	QUANTIDADE	TIPO	MATERIAL	ÁREA ÚTIL	ÁREA TOTAL	ÁREA TOTAL	ÁREA TOTAL	ÁREA TOTAL
01	400x170	02	BASULANTE	BLINDEX	3,20m²	6,40m²	6,40m²	6,40m²	6,40m²
02	308x170	10	CORREIA	BLINDEX	5,23m²	52,30m²	52,30m²	52,30m²	52,30m²
03	400x170	03	CORREIA	BLINDEX	6,80m²	20,40m²	20,40m²	20,40m²	20,40m²
04	140x170	03	CORREIA	BLINDEX	2,38m²	7,14m²	7,14m²	7,14m²	7,14m²
05	200x170	03	CORREIA	BLINDEX	3,40m²	10,20m²	10,20m²	10,20m²	10,20m²
ESTATÍSTICA DOS PISOS					ESTATÍSTICA DAS PAREDES				
TIPO	ÁREA	TIPO	ÁREA	TIPO	ÁREA	TIPO	ÁREA	TIPO	ÁREA
PISO CERÂMICO EXISTENTE INALTERADO	555,95m²	PAREDE EXISTENTE INALTERADA INTERNA	124,26m²	LIXAR, EMASSAR E PINTAR	677,95m²	PISO CERÂMICO EXISTENTE INALTERADO	555,95m²	PAREDE EXISTENTE INALTERADA INTERNA	124,26m²
DEMOLIÇÃO E EXECUÇÃO DE PISO CERÂMICO NOVO	122,00m²	REMOVER DIVISÓRIA E/OU INSTALAR DRYWALL	126,00m²	LIXAR, EMASSAR E PINTAR	677,95m²	DEMOLIÇÃO E EXECUÇÃO DE PISO CERÂMICO NOVO	122,00m²	REMOVER DIVISÓRIA E/OU INSTALAR DRYWALL	126,00m²
REFORMA DE CALÇADA EXTERNA	18,18m²	LIXAR, EMASSAR E PINTAR PAREDE EXTERNA	247,45m²	LIXAR, EMASSAR E PINTAR	677,95m²	REFORMA DE CALÇADA EXTERNA	18,18m²	LIXAR, EMASSAR E PINTAR PAREDE EXTERNA	247,45m²

ESTATÍSTICA DO ANDAR SUPERIOR									
ESTATÍSTICA DAS JANELAS					ESTATÍSTICA DAS PORTAS				
ANELAS	DIMENSÕES	QUANTIDADE	TIPO	MATERIAL	ÁREA ÚTIL	ÁREA TOTAL	ÁREA TOTAL	ÁREA TOTAL	ÁREA TOTAL
01	400x170	02	BASULANTE	BLINDEX	3,20m²	6,40m²	6,40m²	6,40m²	6,40m²
02	308x170	10	CORREIA	BLINDEX	5,23m²	52,30m²	52,30m²	52,30m²	52,30m²
03	400x170	03	CORREIA	BLINDEX	6,80m²	20,40m²	20,40m²	20,40m²	20,40m²
04	140x170	03	CORREIA	BLINDEX	2,38m²	7,14m²	7,14m²	7,14m²	7,14m²
05	200x170	03	CORREIA	BLINDEX	3,40m²	10,20m²	10,20m²	10,20m²	10,20m²
ESTATÍSTICA DOS PISOS					ESTATÍSTICA DAS PAREDES				
TIPO	ÁREA	TIPO	ÁREA	TIPO	ÁREA	TIPO	ÁREA	TIPO	ÁREA
PISO CERÂMICO EXISTENTE INALTERADO	384,13m²	PAREDE EXISTENTE INALTERADA INTERNA	124,26m²	LIXAR, EMASSAR E PINTAR	677,95m²	PISO CERÂMICO EXISTENTE INALTERADO	384,13m²	PAREDE EXISTENTE INALTERADA INTERNA	124,26m²
DEMOLIÇÃO E EXECUÇÃO DE PISO CERÂMICO NOVO	383,83m²	REMOVER DIVISÓRIA E/OU INSTALAR DRYWALL	126,00m²	LIXAR, EMASSAR E PINTAR	677,95m²	DEMOLIÇÃO E EXECUÇÃO DE PISO CERÂMICO NOVO	383,83m²	REMOVER DIVISÓRIA E/OU INSTALAR DRYWALL	126,00m²
		LIXAR, EMASSAR E PINTAR PAREDE EXTERNA	247,45m²	LIXAR, EMASSAR E PINTAR	677,95m²			LIXAR, EMASSAR E PINTAR PAREDE EXTERNA	247,45m²

APROVAÇÃO

Carimbo da Prefeitura Municipal:

ESTATÍSTICA DA OBRA:

Finalidade da obra:

REFORMA DE EDIFICAÇÃO PARA USO DE ESCOLA

Obra: **ESCOLA PROFESSORA CÉLIA CRISTINA DE ANDRADE**

Local:	LAR. DO SUL/PR	Endereço da obra:	AVENIDA OSCAR DA SILVA GUEDES	Folha:	01/04
Escala:	INDICADA			Últimas Atualizações:	20/05/2024
Data:	MAIO/2024				
Desenho:	DIEGO VAZ				
		Proprietário:	PREF. MUN. DE LARANJEIRAS DO SUL		
			CNP J. 76.205.970/0001-95		
			AV. HONÓRIO BABINSKI - PAÇO MUNICIPAL Nº 01		
			CEP. 85301-000 FONE (042) 3635-8100		
			LARANJEIRAS DO SUL/PR		

PROJETO ARQUITETÔNICO

PLANTA BAIXA E DETALHAMENTO

Resp.p/ Projeto:

SECRETARIA DE OBRAS E URBANISMO

FONES (042) 3635-8131 e 3635-8107

